



ФЕДЕРАЛЬНАЯ СЛУЖБА
ГОСУДАРСТВЕННОЙ СТАТИСТИКИ

Оперативные данные по индексу потребительских цен в Ленинградской области



за август 2023 года



ФЕДЕРАЛЬНАЯ СЛУЖБА
ГОСУДАРСТВЕННОЙ СТАТИСТИКИ

Оперативные данные по ИПЦ

за август 2023 года

- 01** ИНДЕКСЫ ПОТРЕБИТЕЛЬСКИХ ЦЕН В %
К ПРЕДЫДУЩЕМУ МЕСЯЦУ
- 02** ИЗМЕНЕНИЕ СРЕДНИХ ПОТРЕБИТЕЛЬСКИХ
ЦЕН В % К ПРЕДЫДУЩЕМУ МЕСЯЦУ
- 03** ИНДЕКСЫ ПОТРЕБИТЕЛЬСКИХ ЦЕН И
ИЗМЕНЕНИЕ СРЕДНИХ ПОТРЕБИТЕЛЬСКИХ
ЦЕН В % К ДЕКАБРЮ ПРЕДЫДУЩЕГО ГОДА

* Ежемесячные данные оперативной статистики





ИНДЕКСЫ ПОТРЕБИТЕЛЬСКИХ ЦЕН В ЛЕНИНГРАДСКОЙ ОБЛАСТИ

АВГУСТ 2023 Г. В % К ПРЕДЫДУЩЕМУ МЕСЯЦУ



Продовольственные товары

100,3



Непродовольственные товары

100,9



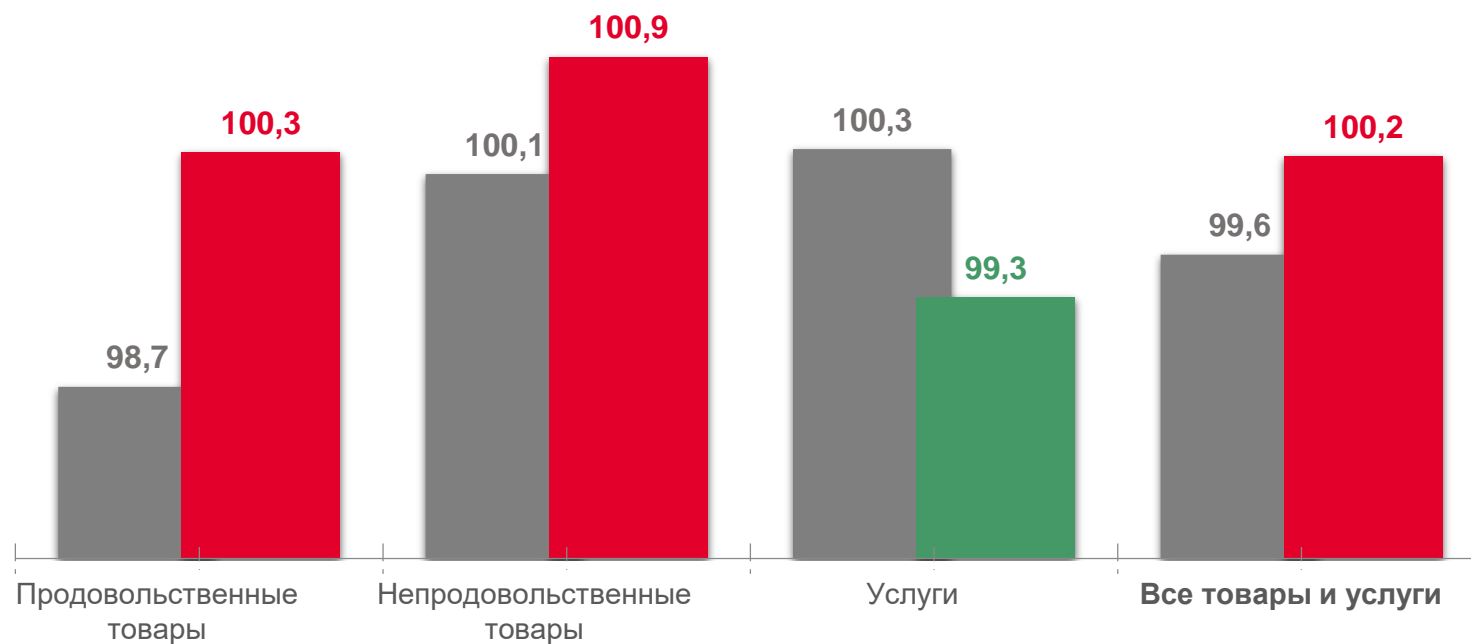
Услуги

99,3



Все товары и услуги

100,2



■ Август 2022 г. к июлю 2022 г. ■ Август 2023 г. к июлю 2023 г.

ОПЕРАТИВНЫЕ ДАННЫЕ ПО ЛЕНИНГРАДСКОЙ ОБЛАСТИ



АВГУСТ 2023 Г. В % К ПРЕДЫДУЩЕМУ МЕСЯЦУ





ИЗМЕНЕНИЕ СРЕДНИХ ПОТРЕБИТЕЛЬСКИХ ЦЕН

Продовольственные товары

 Апельсины	32,1 % ▲
 Яблоки	9,0 % ▲



 Картофель	26,6 % ▼
 Капуста белокочанная	26,0 % ▼



Непродовольственные товары

 Свежесрезанные цветы	8,2 % ▲
 Подержанные импортные легковые автомобили	8,0 % ▲

 Синупрет	3,5 % ▼
 Парацетамол	3,3 % ▼

Услуги

 Кинотеатры, билеты	4,7 % ▲
 Плата за пользование потребительским кредитом	3,9 % ▲

 Авиаперелеты	20,4 % ▼
 Проезд в поездах дальнего следования	14,3 % ▼

▲ Наибольший рост

▼ Наибольшее снижение

ОПЕРАТИВНЫЕ ДАННЫЕ ПО ЛЕНИНГРАДСКОЙ ОБЛАСТИ

АВГУСТ 2023 Г. В % К ДЕКАБРЮ ПРЕДЫДУЩЕГО ГОДА



ИНДЕКСЫ ПОТРЕБИТЕЛЬСКИХ ЦЕН



Продовольственные товары

102,0 %



Непродовольственные товары

103,4 %



Услуги

106,5 %

ИЗМЕНЕНИЕ СРЕДНИХ ПОТРЕБИТЕЛЬСКИХ ЦЕН

Продовольственные товары



Капуста белокочанная

91,4 % ▲



Огурцы свежие

38,0 % ▼



Морковь

69,4 % ▲



Крупа гречневая-ядрица

15,3 % ▼

Непродовольственные товары



Металлочерепица

34,1 % ▲



Рубероид, 10 м

8,9 % ▼



Доска обрезная

32,4 % ▲



Санитарно-гигиеническая маска (медицинская)

8,8 % ▼

Услуги



Санаторно-оздоровительные услуги

38,4 % ▲



Авиаперелеты

12,0 % ▼



Услуги в сфере зарубежного туризма

31,7 % ▲



Наибольший рост



Наибольшее снижение